

Instituto Nacional de Estatística

Gabinete do Recenseamento Geral da População e Habitação – RGPH 2010

Resultados definitivos

Praia, 30 de Março de 2011

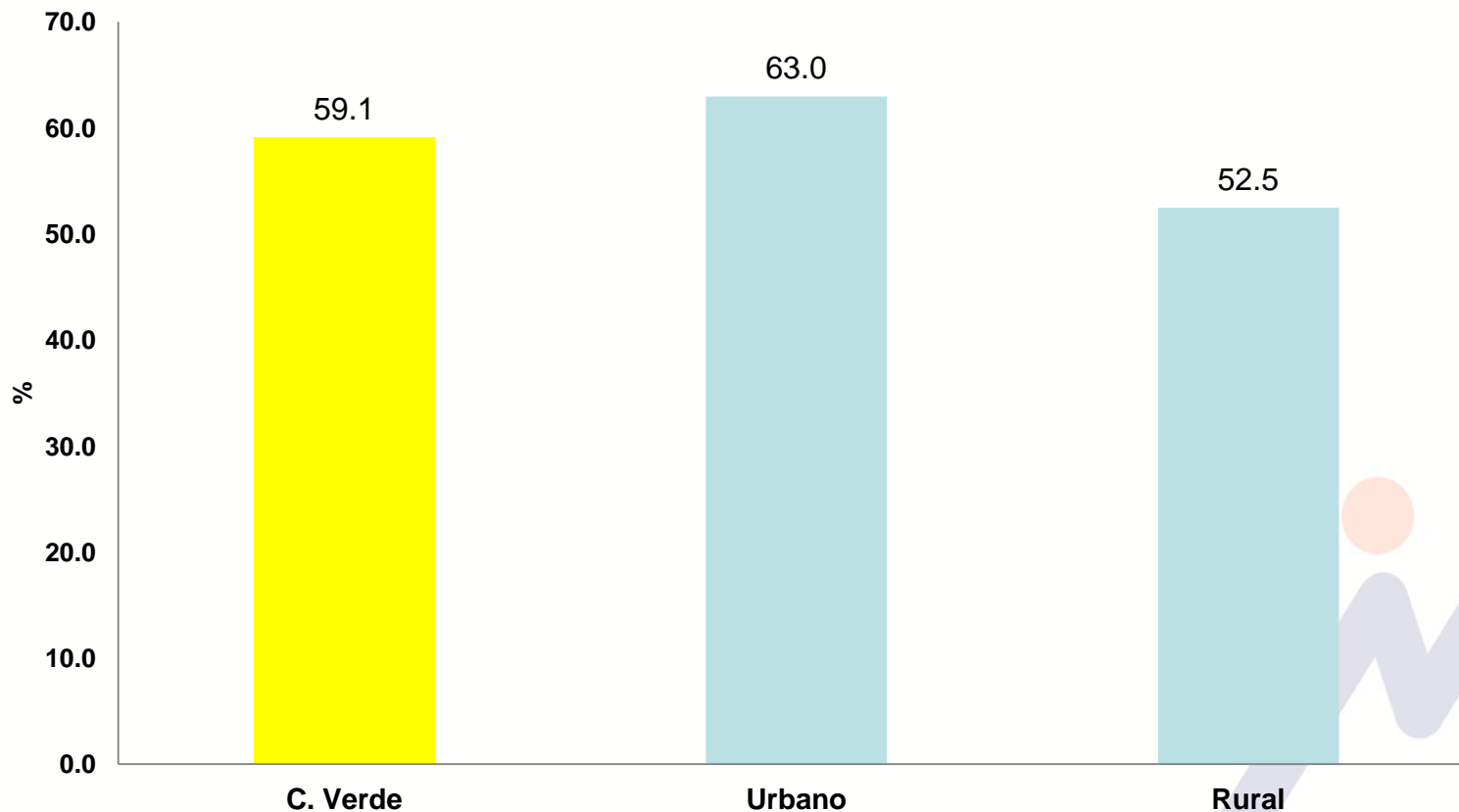
Distribuição da população com 10 ou mais anos segundo o principal meio de vida

Principal meio de vida	Efectivo	%
Trabalho	167069	42,8
Rendimento de propriedade/empresa	3050	,8
Reforma	9995	2,6
Pensão	11829	3,0
Apoio social	5536	1,4
A cargo de família residente em CV	161093	41,3
A cargo de família no estrangeiro	10783	2,8
Bolsa de estudo	1876	,5
Outro	18707	4,8
ND	979	,3
Total	389938	100,0

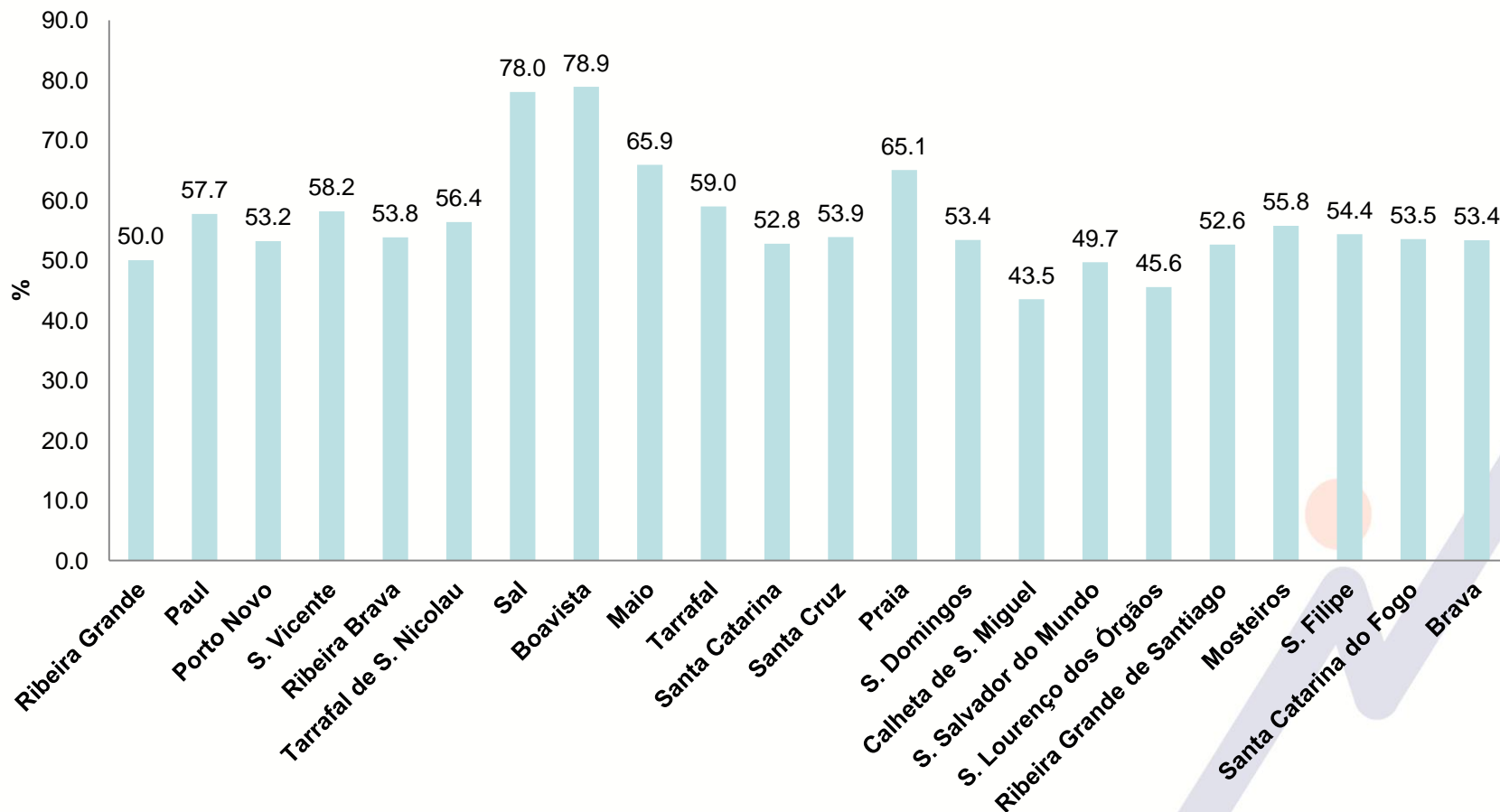
Distribuição da população residente com 15 anos ou mais segunda a situação perante a actividade económica por sexo, 2010

Sexo	Pop activa ocupada		População desempregada		Pop inactiva		Total	
	Efectivo	%	Efectivo	%	Efectivo	%	Efectivo	%
Masculino	100575	60,9	10650	6,5	53815	32,6	165040	49,2
Feminino	76722	45,0	10518	6,2	83412	48,9	170652	50,8
Total	177297	52,8	21168	6,3	137227	40,9	335692	100,0

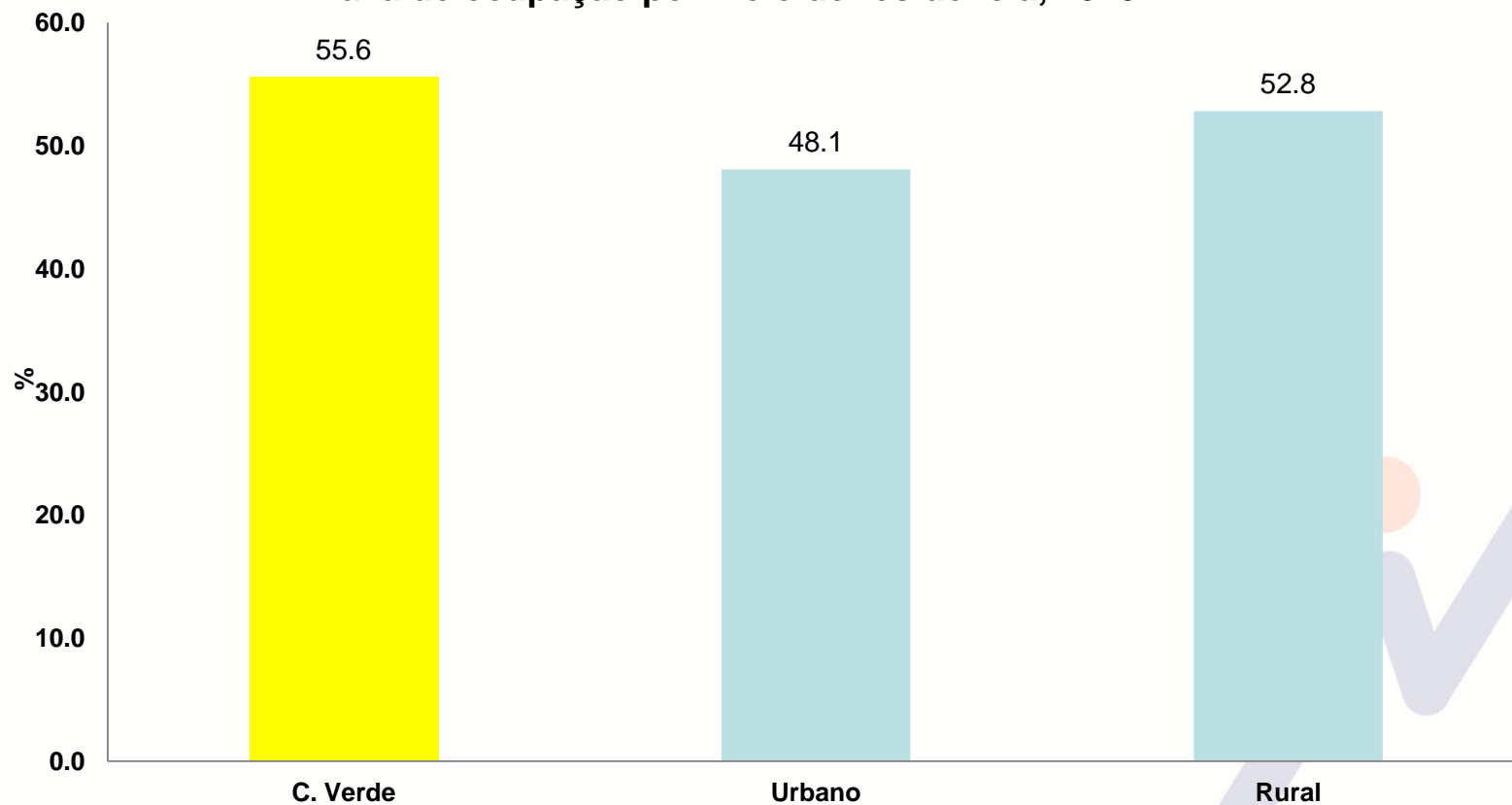
Taxa de actividade por meio de residência, 2010



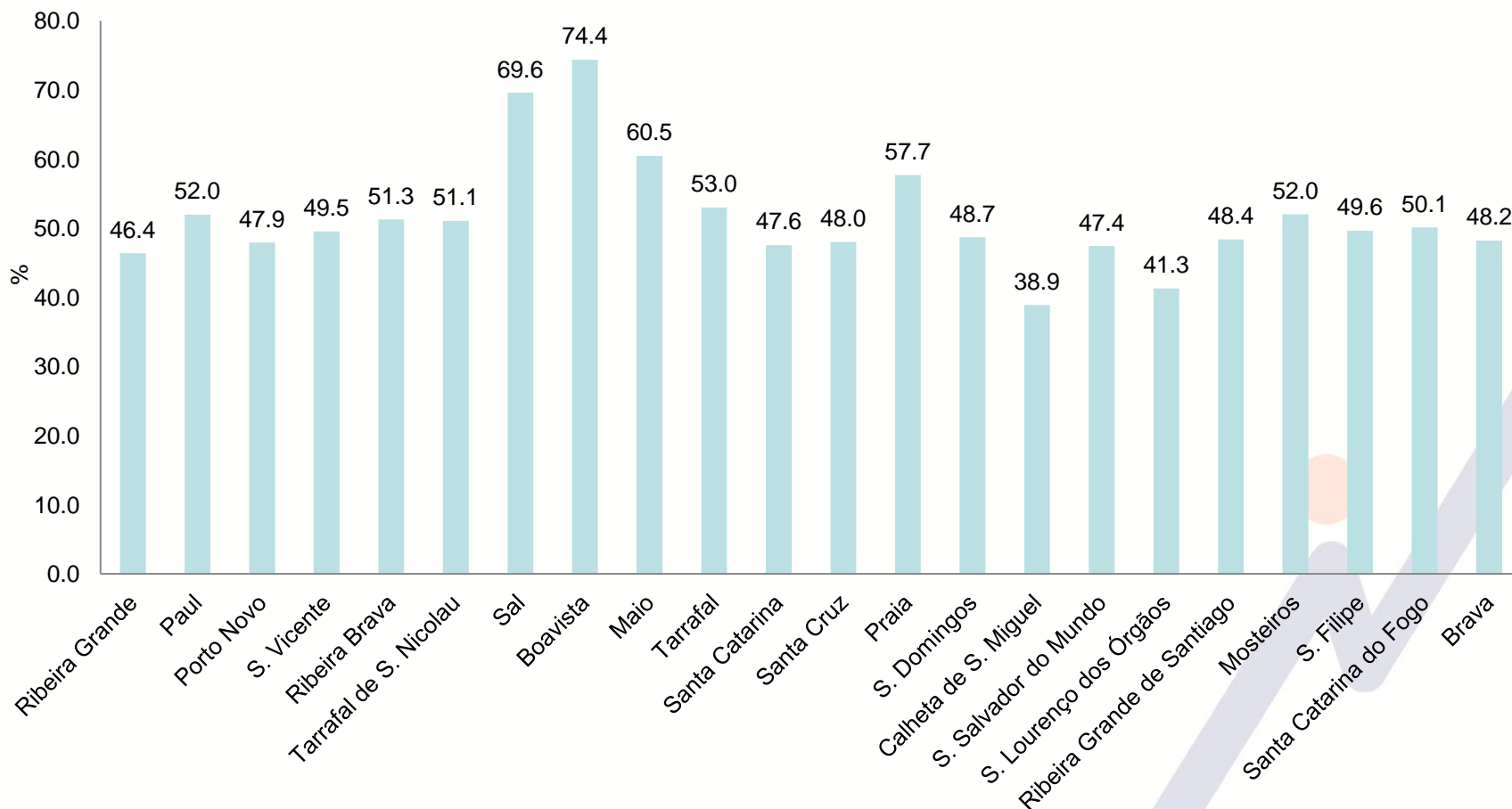
Taxa de actividade por concelho, 2010



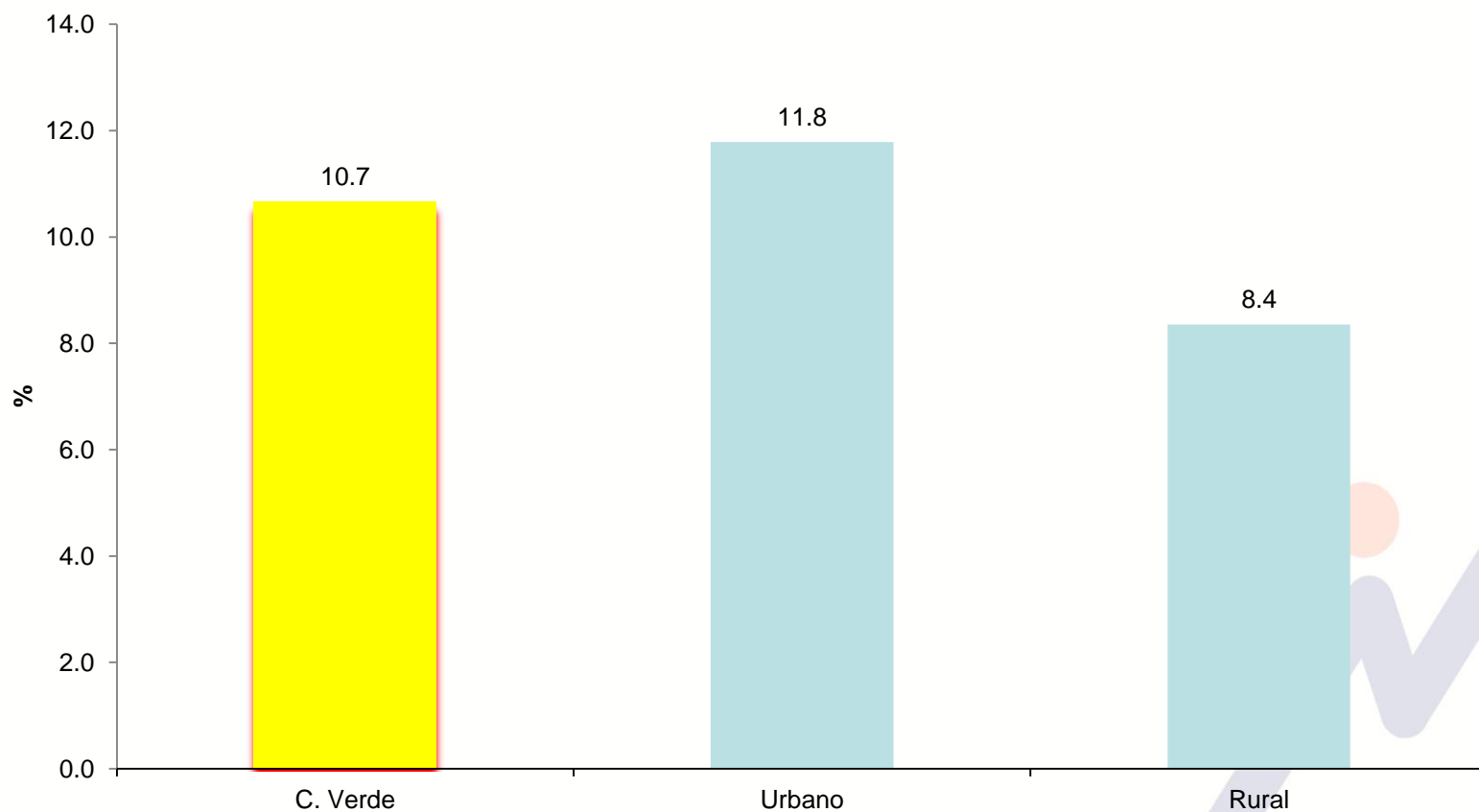
Taxa de ocupação por meio de residência, 2010



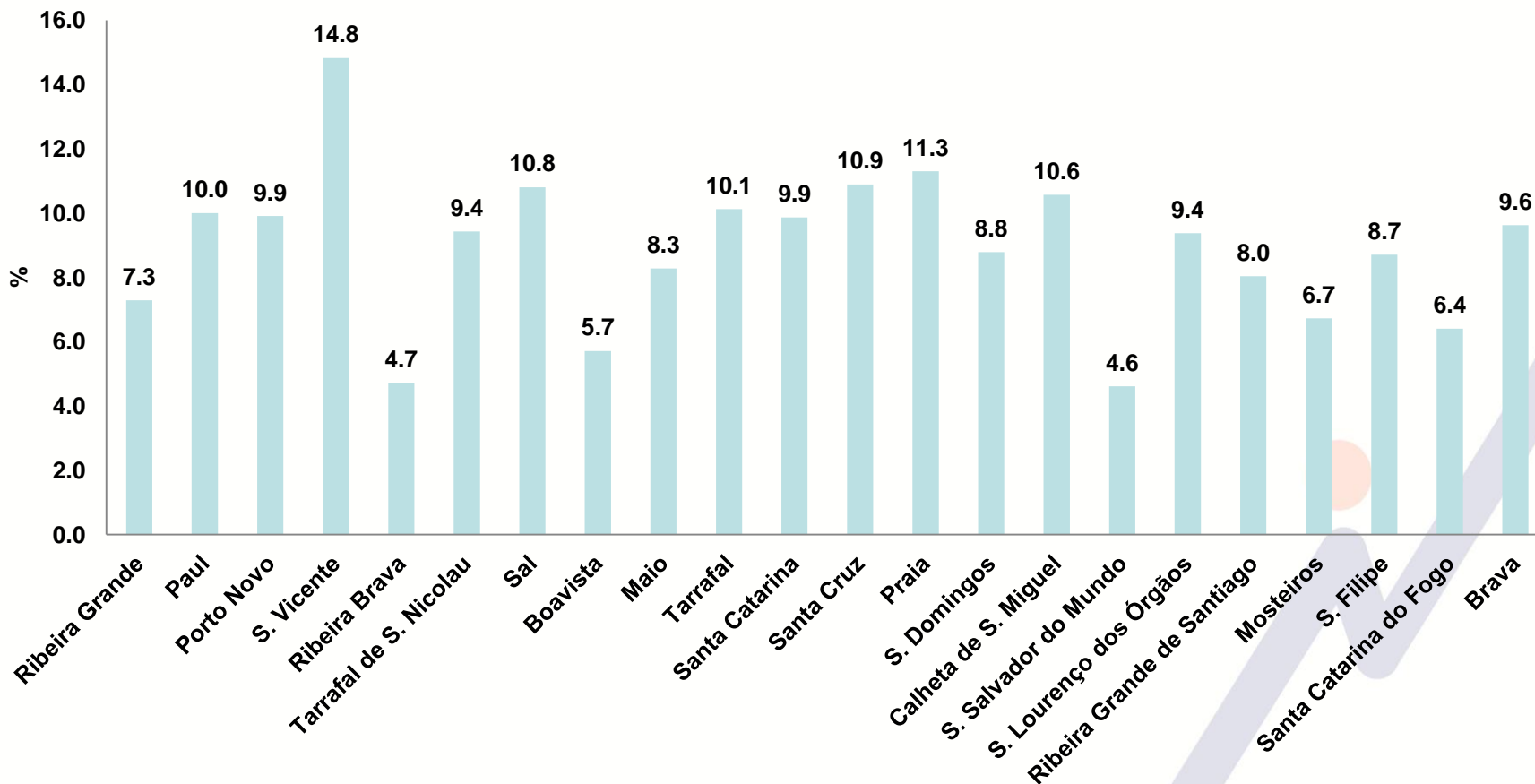
Taxa de ocupação por concelho



Taxa de desemprego por meio de residência, 2010



Taxa de desemprego por concelho, 2010



Taxa de desemprego, de actividade e de ocupação por sexo segundo grupos etários

Grupo etário	Taxa desemprego			Taxa de actividade			Taxa de ocupação		
	Sexo			Sexo			Sexo		
	Masculino	Feminino	Total	Masculino	Feminino	Total	Masculino	Feminino	Total
15-24	18,3	25,5	21,3	46,7	35,4	41,1	38,2	26,3	32,4
25-64	7,0	8,5	7,7	85,4	68,0	76,6	79,4	62,2	70,8
65+	1,3	0,7	1,0	23,4	11,0	15,9	23,1	10,9	15,7
Total	9,6	12,1	10,7	67,4	51,1	59,1	60,9	45,0	52,8

Distribuição da população activa ocupada por profissão segundo o sexo

Grandes grupos de profissão	Sexo					
	Masculino		Feminino		Total	
	Efectivo	%	Efectivo	%	Efectivo	%
Profissões especificamente militares	811	98,2	15	1,8	826	100,0
Representantes dos poderes legislativo e executivo, director...	2702	62,4	1628	37,6	4330	100,0
Especialistas das actividades intelectuais e científicas	4778	44,1	6065	55,9	10843	100,0
Técnicos e profissionais de nível intermédio	3885	62,4	2345	37,6	6230	100,0
Pessoal administrativo	2394	42,1	3291	57,9	5685	100,0
Pessoal dos serviços e vendedores	16028	39,4	24607	60,6	40635	100,0
Agricultores e trabalhadores qualificados da agricultura, ...	9159	72,5	3478	27,5	12637	100,0
Operários, artífices e trabalhadores similares	23914	92,0	2066	8,0	25980	100,0
Operadores de instalações de máquinas e trabalhadores da montagem	5654	92,5	459	7,5	6113	100,0
profissões elementares (não qualificados)	19224	42,6	25870	57,4	45094	100,0
Total	88549	55,9	69824	44,1	158373	100,0

Distribuição da população activa ocupada por ramo de actividade segundo o sexo

Ramos de actividade económica	Sexo					
	Masculino		Feminino		Total	
Agricultura, produção animal, caça, floresta e pesca	12381	74,7	4187	25,3	16568	100,0
Indústrias extractivas	547	33,2	1102	66,8	1649	100,0
Indústrias Transformadoras	7698	74,4	2646	25,6	10344	100,0
Electricidade, gás, vapor, água quente e fria e ar frio	854	83,5	169	16,5	1023	100,0
Captação, tratamento e distribuição de água; saneamento	93	80,9	22	19,1	115	100,0
Construção	18893	91,8	1690	8,2	20583	100,0
Comércio por grosso e a retalho; reparação de veículos	8606	39,2	13351	60,8	21957	100,0
Transportes e armazenagem	6201	85,6	1046	14,4	7247	100,0
Alojamento e restauração (restaurante e similares)	2300	36,4	4024	63,6	6324	100,0
Actividade de informação e de comunicação	1025	55,7	816	44,3	1841	100,0
Actividades financeiras e de seguros	622	45,6	743	54,4	1365	100,0
Actividades imobiliárias	406	71,1	165	28,9	571	100,0
Actividades de consultoria, científicas, técnicas e similares	690	56,8	525	43,2	1215	100,0
Actividades administrativas e dos serviços de apoio	3594	52,8	3211	47,2	6805	100,0
Administração pública e defesa; segurança social obrigatório	9595	57,7	7042	42,3	16637	100,0
Educação	2624	39,0	4102	61,0	6726	100,0
Saúde humana e acção social	896	34,5	1704	65,5	2600	100,0
Actividades artísticas, de espectáculos, desportivas	585	68,0	275	32,0	860	100,0
Outras actividades de serviços	2003	51,5	1887	48,5	3890	100,0
Actividades das famílias empregadoras de pessoal doméstico	1356	17,9	6210	82,1	7566	100,0
Actividades dos organismos internacionais e outras inst. Inter.	237	52,3	216	47,7	453	100,0

Obrigado

